

## **Bilan d'activité annuel 2017 par mission Action et Compétence**

L'objectif annuel pour l'ensemble des missions est atteint à 99%.

Pour la mission Cap emploi, l'objectif est atteint à 99 %.

Pour la mission Sameth, un taux d'atteinte global des objectifs à 85%.

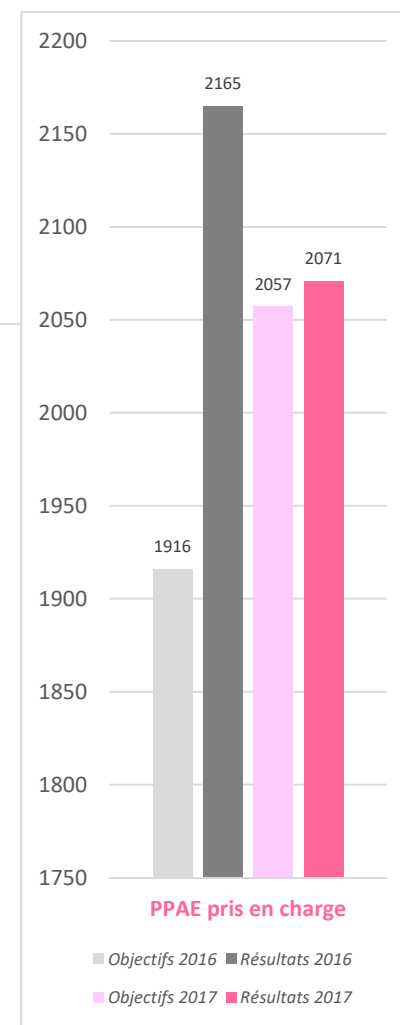
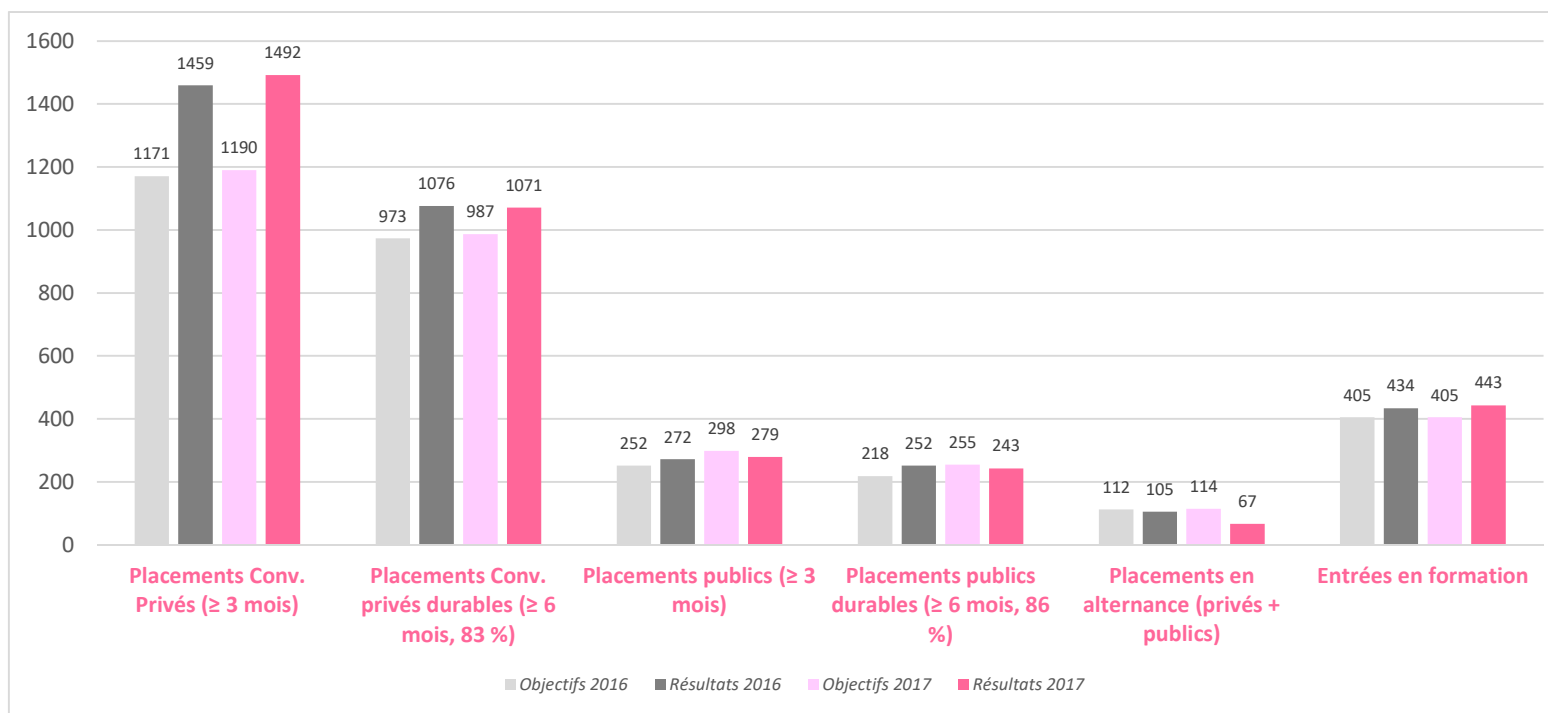
Pour la mission Alther, l'objectif du bon de commande est atteint à 100 %, (282 services Information Conseil délivrés, 90 services Diagnostic réalisés).

Pour la mission Mobilisation du Monde Economique et Social (MMES), le résultat est de 109 % correspondant au nombre d'actions effectivement réalisées.

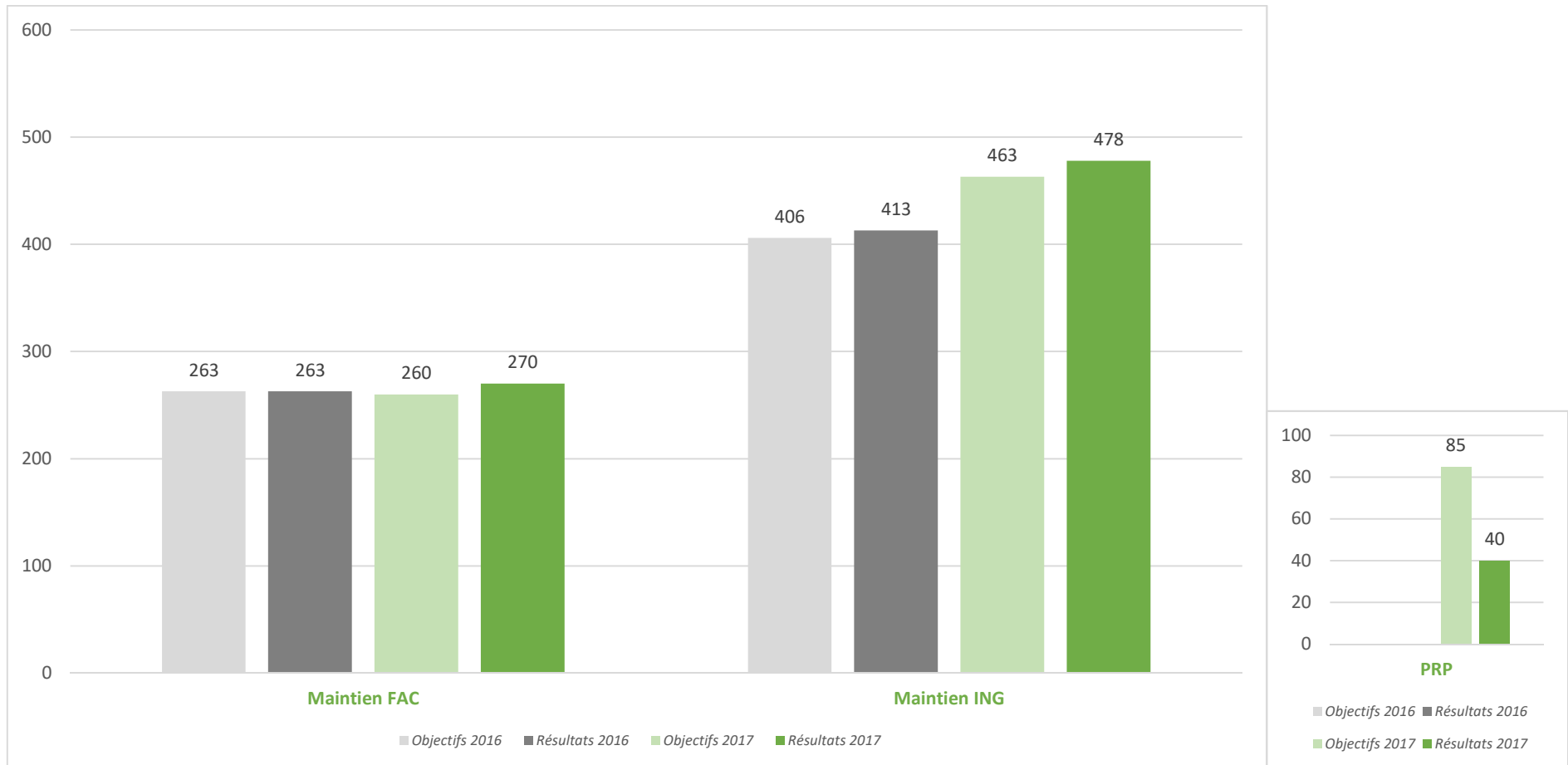
## Résultats d'activité 2017

		67					68					région						
		cible T4	résultats cumulés à fin T4	% par rapport cible T4	Cible annuelle CAP	% de la cible annuelle CAP	cible T4	résultats cumulés à fin T4	% par rapport cible T4	Cible annuelle CAP	% de la cible annuelle CAP	cible T4	résultats cumulés à fin T4	% par rapport cible T4	Cible annuelle (bon cde pr SAM)	% de la cible annuelle (bon cde pr SAM)		
MMES	Réunions intra											13	19,5	150%	13	150%	Résultats T4 MMES	
	Réunions inter											40	24	60%	40	60%		
	Ateliers projets RRH											3	3	100%	3	100%		
	Articles de comm											4	5	125%	4	125%		
ALTher	Info/conseil : démarchage actif											282	282	100%	282	100%	Résultats T4 ALTher	
	Diagnostic (fichier cible + hors cible)											90	90	100%	90	100%		
	Accompagnements 2017											36	36	100%	36	100%		
	Accompagnements initiés en 2016											52	52	100%	52	100%		
CAP emploi	Placements Conv. Privés (≥ 3 mois)	670	843	126%	670	126%	520	649	125%	520	125%	1190	1492	125%	1190	125%	Résultats T4 CAP emploi	
	Placements Conv. privés durables (≥ 6 mois, 83 %)	556	614	110%	556	110%	431	457	106%	431	106%	987	1071	109%	987	109%		
	Placements publics (≥ 3 mois)	168	168	100%	168	100%	130	111	85%	130	85%	298	279	94%	298	94%		
	Placements publics durables (≥ 6 mois, 86 %)	144	150	104%	144	104%	111	93	84%	111	84%	255	243	95%	255	95%		
	Placements en alternance (privés + publics)	77	44	57%	77	57%	37	23	62%	37	62%	114	67	59%	114	59%		
	Entrées en formation	205	213	104%	205	104%	200	230	115%	200	115%	405	443	109%	405	109%		
PPAE pris en charge	1127	1141	101%	1127	101%	930	930	100%	930	100%	2057	2071	101%	2057	101%			
SAMeth	Maintien FAC											260	270	104%	260	104%	Résultats T4 SAMeth	
	Maintien ING											463	478	103%	463	103%		
	PRP											85	40	47%	85	47%		
												Taux global pr T4	99%					
															Taux global % obj annuel	99%		

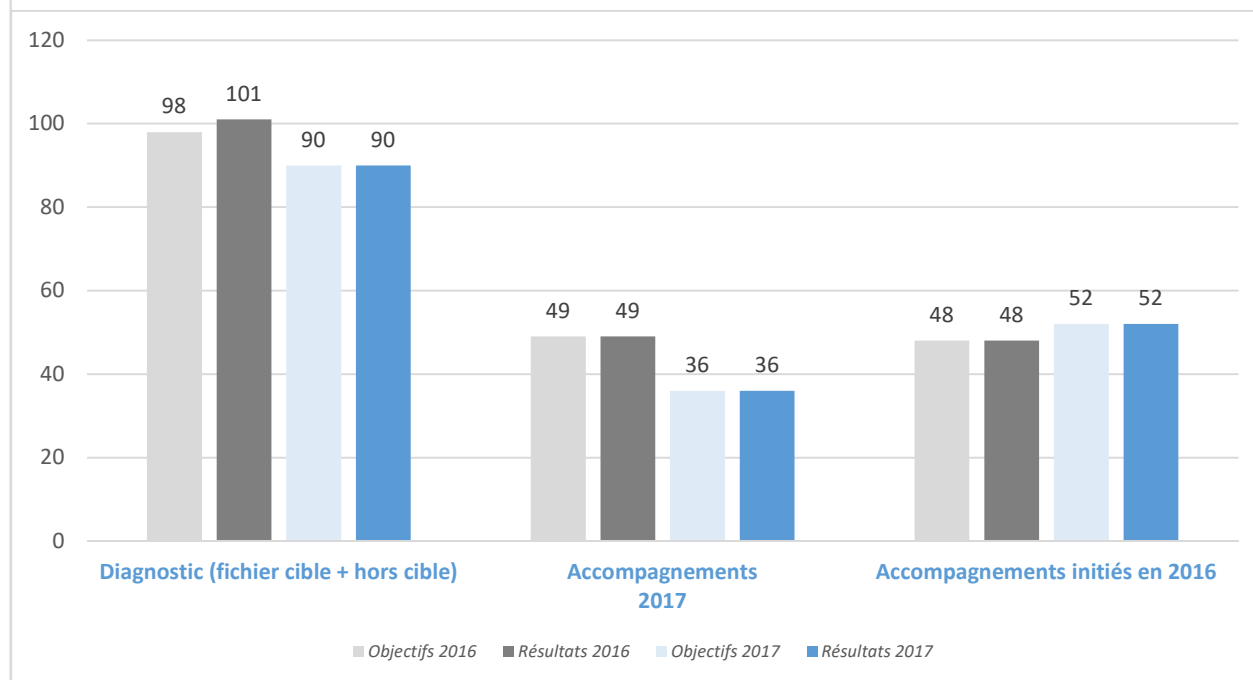
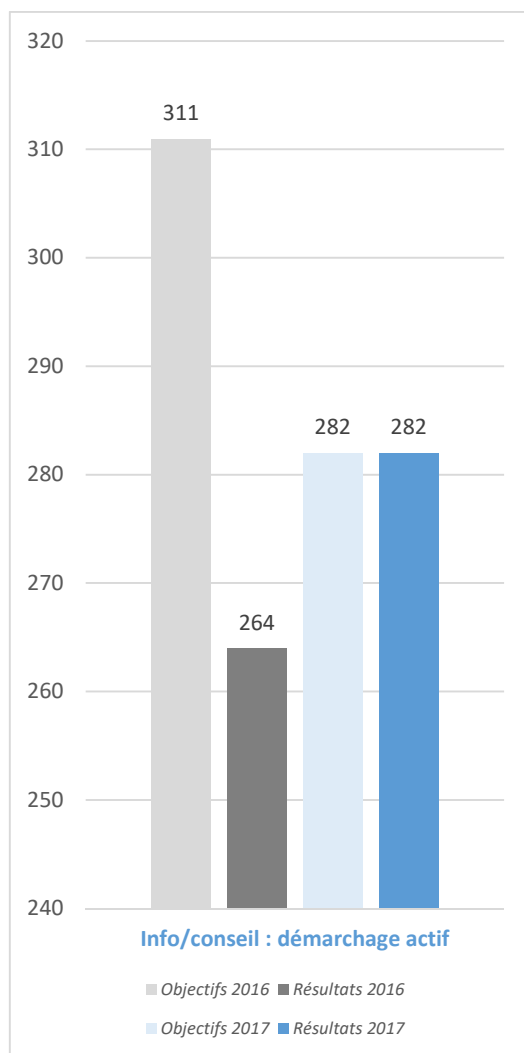
## Résultats d'activité CAP EMPLOI Alsace 2017



### Résultats d'activité SAMETH Alsace 2017



## Résultats d'activité ALHER Alsace 2017



### Résultats convention complémentaire MMES 2017

